

Перечень выпускаемой продукции:

Светочувствительные автоматы (фотореле): предназначены для включения освещения в сумерки и выключения на рассвете.

Лестничные автоматы (таймер-выключатели): предназначены для отключения освещения через заданный отрезок времени.

Автоматы защиты электродвигателей (реле контроля фаз и напряжения): для контроля наличия и порядка чередования фаз, защиты от асимметрии напряжений, контроль контактов контактора.

Датчики напряжения (реле напряжения): для защиты электроприборов в одно и трехфазных цепях от роста и падения напряжения.

Указатели напряжения: для отображения величины напряжения в однофазной и трехфазной сетях на светодиодной шкале.

Реле-ограничители мощности: для ограничения потребления электроэнергии при превышении потребляемой мощности потребителем, а также отключения питающей сети в случае несанкционированного подключения дополнительной нагрузки.

Реле времени электронные: для включения/выключения потребителей на заданный отрезок времени в системах промышленной и бытовой автоматики.

Реле пусковые: для коммутации обмоток электродвигателей большой мощности при пуске.

Реле времени циклические: для управления освещением, электроустановками и т.п. по установленной программе.

Бистабильные (импульсные) реле: для включения/выключения потребителей из разных мест по двухпроводной линии.

Реле тока приоритетные: отключает неприоритетные цепи при превышении потребления электроэнергии, оставаясь подключенными приоритетных потребителей.

Автоматические переключатели фаз: для стабильного питания однофазных потребителей от трехфазной сети путем контроля и переключения фаз.

Тепловые реле: для защиты электроустановок (электродвигателей) от перегрева.

Электромагнитные реле: для коммутации цепей путем подачи управляющего напряжения на обмотку или использования в качестве промежуточных.

Терморегуляторы: для поддержания заданной температуры в помещениях путем включения/выключения нагревательной установки.


Реле контроля уровня: для контроля и поддержания уровня жидкости в резервуарах, бассейнах и т.п. и управления электродвигателями насосных установок.

Служба технической поддержки:
РБ г. Лида, ул. Минская, 18А, тел./факс: + 375 (154) 55 47 40, 60 03 80,
+ 375 (29) 319 43 73, 869 56 06, e-mail: support@fff.by
Управление продаж:
РБ г. Лида, ул. Минская, 18А, тел./факс: + 375 (154) 55 24 08, 60 03 81,
+ 375 (29) 319 96 22, (33) 622 25 55, e-mail: sales@fff.by

ПРОИЗВОДИТЕЛЬ ЭЛЕКТРОТЕХНИЧЕСКОЙ ПРОДУКЦИИ

УКАЗАТЕЛИ НАПРЯЖЕНИЯ

LK-712
WN-723



ТУ РБ 590618749.008-2005

Руководство по эксплуатации

www.fff.by

ООО "Евроавтоматика Фиф"
г. Лида, ул. Минская, 18А, тел./факс: + 375 (154) 55 47 40, 60 03 80,
+ 375 (29) 319 43 73, 869 56 06, e-mail: support@fff.by
г. Минск ул.Ольшанского 24, оф.521 тел./факс: + 375 (17) 209 62 92,
209 68 26, +375 (29) 379 96 22, e-mail: minsk@fff.by

УКАЗАТЕЛЬ НАПРЯЖЕНИЯ LK-712

Назначение:

указатель LK-712 сигнализирует светодиодом наличие фазы однофазной сети.

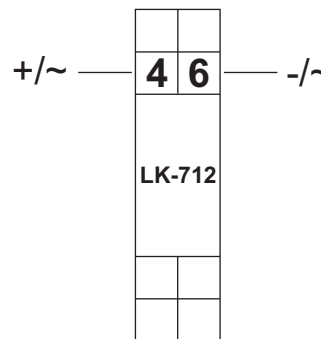
Технические данные:

Напряжение питания:	5 - 10В AC/DC 10 - 30В AC/DC 30 - 130В AC/DC 130 - 260В AC/DC
Индикация напряжения:	1 светодиод
Рабочая температура:	от -15°С до +45°С
Потребляемая мощность:	0,5 Вт
Степень защиты:	Ip20
Габариты:	17x65x90мм
Монтаж:	на DIN-рейке 35мм

Монтаж:

- Отключить питание, установить указатель в распределительном щите.
- Включить питание.
- Проверить:
 - сигнализацию наличия фазы светодиодом.

Схема подключения:



УКАЗАТЕЛЬ НАПРЯЖЕНИЯ WN-723

Назначение:

указатель напряжения используется для измерения напряжения в трехфазной сети переменного тока и отображения его величины на светодиодной шкале. Диапазон измеряемых напряжений - от 190 до 240В с дискретностью 5В.

Технические данные:

Напряжение питания:	3x380В 50Гц
Диапазон индикации напряж.:	от 190 до 240В
Дискретность измерения:	5В
Индикация напряжения:	3x11 светодиодов
Погрешность показаний:	+/-5В
Рабочая температура:	от -15°С до +45°С
Степень защиты:	указателя IP40 клемной колодки IP20
Габариты:	35x65x90мм
Монтаж:	на DIN-рейке 35мм

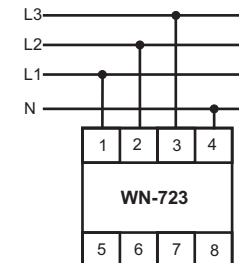
Примечание:

- время выхода в установившийся режим работы 5 мин.
- при напряжении равном или выше 240В светится верхний светодиод красного цвета;
- при напряжении ниже 190В светится нижний светодиод красного цвета;
- при напряжении от 205 до 235В светятся зеленые светодиоды.

Монтаж:

- Отключить питание, установить указатели в распределительном щите.
- Включить питание.
- Проверить:
 - индикацию напряжения на светодиодной шкале.

Схема подключения:



Драгоценные металлы отсутствуют.

Гарантийные обязательства: гарантийный срок эксплуатации-24 месяца с даты продажи автомата. При отсутствии даты продажи гарантийный срок исчисляется с даты изготовления.

В гарантийный ремонт не принимаются:

- изделия, бывшие не в гарантийном ремонте;
- изделия, предъявленные без паспорта предприятия-изготовителя;
- изделия, имеющие повреждения механического либо иного характера, не укомплектованные;

Дата выпуска _____

Дата продажи _____ Штамп ОТК _____